



سازمان آیین ایمنی

گروه بیهوشی

بیمارستان شهید دکتر لبافی نژاد

آرتروز زانو



نشریه شماره ۷۵


شماره تماس: ۲۳۶۰۱

۵- در حالت ایستاده به دیوار تکیه دهید، بطوریکه پاها ۳۰ سانت با دیوار فاصله داشته باشد. کمی زانوهای خود را خم کنید ۳ ثانیه تحمل کنید و بالا بیایید. ۲۰ بار تکرار کنید.

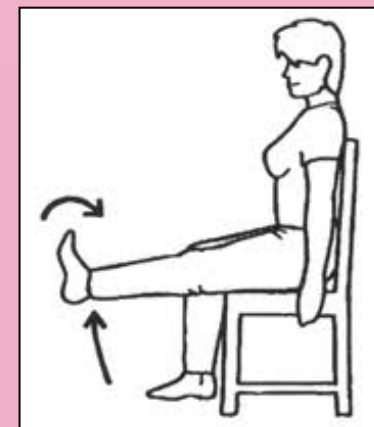


۶- روی زمین دراز بکشید با پاهای صاف و کشیده؛ یک پا را صاف بالا بیاورید و پنجه پارا با دست گرفته به سمت خود بکشید زانو را صاف نگهدارید به طوریکه در پشت زانو احساس کشیدگی کنید (اگر دستتان به پنجه نرسد از یک بند کمک بگیرید) ۱۰ ثانیه نگهدارید و ۵ بار

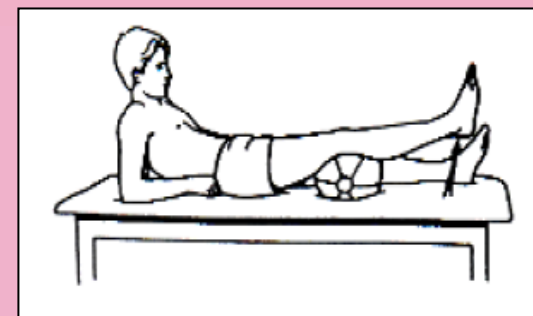
تکرار کنید



۳- روی یک صندلی و یا لبه تخت بنشینید؛ ساق یک پای خود را بالا بیاورید تا زانو صاف و کشیده شود؛ در این حالت ۵ ثانیه نگهدارید و برای هر پا ۱۰ بار تکرار کنید.



۴- روی زمین با زانوی صاف بنشینید زیر زانو را یک بالش کوچک قرار دهید؛ مچ پا را بالا بیاورید تا زانو صاف شود؛ ۵ ثانیه نگهدارید و برای هر پا ۱۰ بار تکرار کنید.



آرتروز یک بیماری مفصلی است که در آن غضروف مفصل آسیب دیده و تخریب می شود؛ در نتیجه استخوان مفصل دچار ساییدگی و خوردگی می شود. عموم مردم به این بیماری ساییدگی مفصل نیز می گویند.

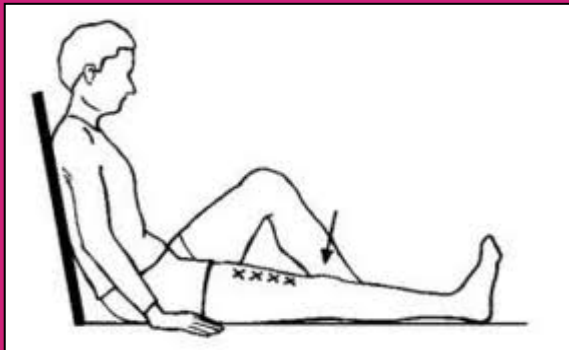
آرتروز شایعترین بیماری مفصلی است که از دهه سوم زندگی شروع می شود. در سن ۴۰ سالگی تقریباً اکثر افراد جامعه دچار تغییرات آرتروزی می شوند ولی در بیشتر آنها علائم بالینی دیده نمی شود. آرتروز شروعی تدریجی و سیری پیشرونده دارد و سال به سال شدیدتر می شود. مفصل زانو به دلیل اینکه تحمل کننده وزن می باشد تحت فشار و آرتروز بیشتری قرار دارد.

یکی از علائم آرتروز زانو درد مفصل است که با فعالیتهای ایستاده بدتر شده و با استراحت بهتر می شود؛ تورم، تغییر شکل مفصل، اشکال در راه رفتن و خشکی صبحگاهی از دیگر علائم آن می باشد. با پیشرفت آرتروز؛ دامنه حرکات مفصل کاهش یافته و در موارد پیشرفته مفصل خشک و بی حرکت می شود.

چاقی و ضعف عضلات از عوامل بسیار مهم تشدید کننده بیماری است. بنابراین کاهش وزن و تقویت عضلات با ورزشهای مناسب به ویژه در آب از علائم آن می کاهد و سیر بیماری را کاهش می دهد.

ورزشهای مناسب

۱- روی زمین با پاهای کشیده بنشینید و کف زانوهای خود را به زمین فشار دهید. ۵ ثانیه نگهدارید و ۲۰ بار تکرار کنید.



رعایت نکات زیر توصیه می گردد.

- ۱- از نشستن دو زانو و چهار زانو اجتناب کنید.
- ۲- درموقع درد از ایستادن و راه رفتن طولانی اجتناب کنید.
- ۳- از توالی فرنگی استفاده کنید.
- ۴- در زیر نور آفتاب زانوهای خود را به آرامی ماساژ دهید.
- ۵- از بلند کردن بار سنگین اجتناب کنید.
- ۶- روزانه به میزان کافی آب بیاشامید.

۲- به پشت دراز بکشید یک زانوی خود را جمع کنید و کف پا را زمین بگذارید؛ پای دیگر را با زانوی صاف و کشیده تا ۴۵ درجه بالا ببرید ۵ ثانیه نگهدارید و به آرامی پا را صاف زمین بگذارید ۱۰ بار تکرار کنید.

- ۷- در بالا رفتن از پله ابتدا پای سالم را بالا گذاشته و پای ناسالم را کنار آن بگذارید و در پایین آمدن، ابتدا پای ناسالم را پایین گذاشته و سپس پای سالم را در کنار آن قرار دهید.

